

Как зарегистрироваться в мессенджере MAX?



Шаг 1

Скачайте приложение MAX на свой телефон – регистрация нового пользователя доступна только через приложение.

Google Play

RuStore

AppGallery

AppStore

После регистрации вы также сможете использовать [web-версию на вашем компьютере](#).

Шаг 2

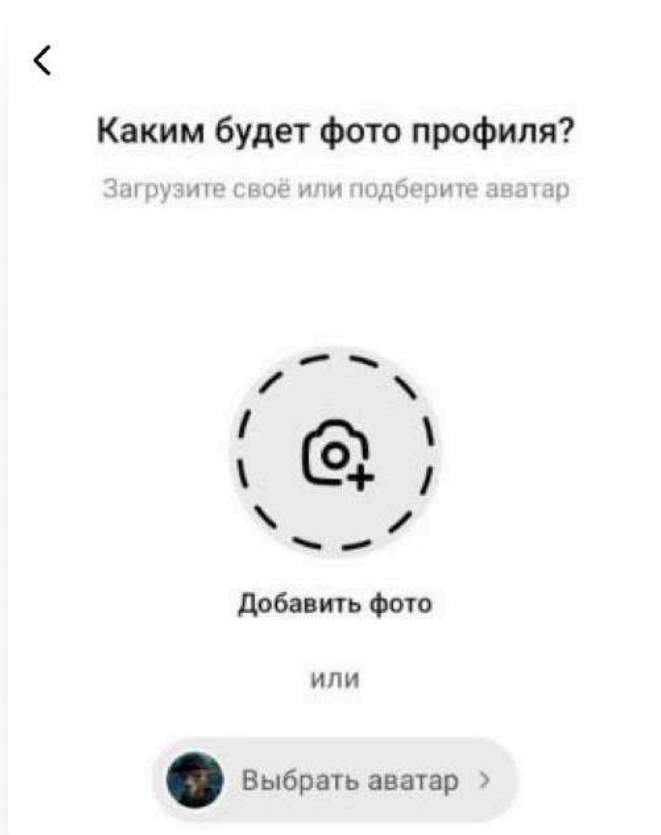
Введите в указанное окно свой мобильный номер.

Шаг 3

Введите пришедший в SMS код в окно ввода.

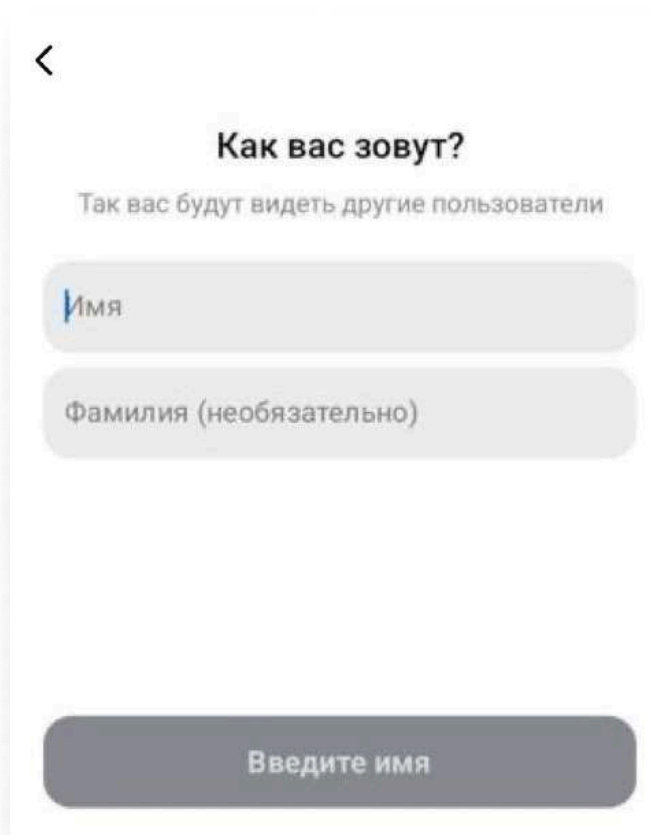
Шаг 4

Введите свое имя и фамилию в окно ввода.



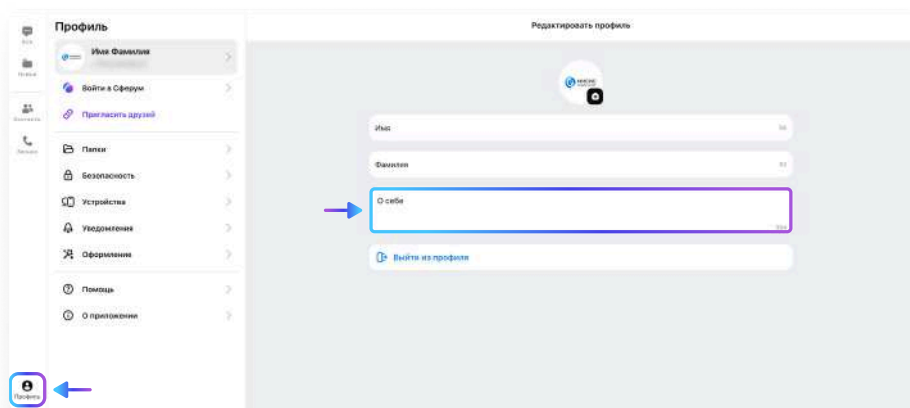

Шаг 5

Установите свою фотографию для профиля или выберите предложенный аватар.



Шаг 6

После регистрации внесите описание своего профиля нажав на карандаш вверху экрана, либо на профиль внизу экрана в web-версии.



Шаг 7

Подпишитесь на каналы

Университет МИСИС

Минобрнауки России